

ボールレポート (左投用)

ボール名

BREAK POINT

センター名

水戸レイクサイドボウル

投球者

小林 誠 P

日付

2009/4/4

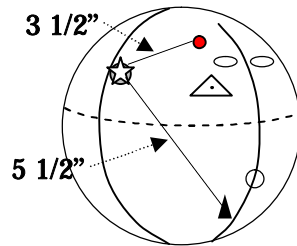
レイアウト

テストボール

ボール名: ブレイクポイント

PAP ピン: 3 1/2

表面加工: 箱出し

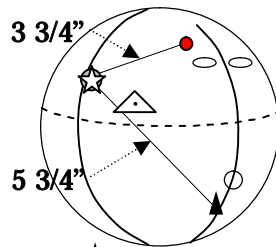


比較対象ボール

ボール名: ブレイクS75

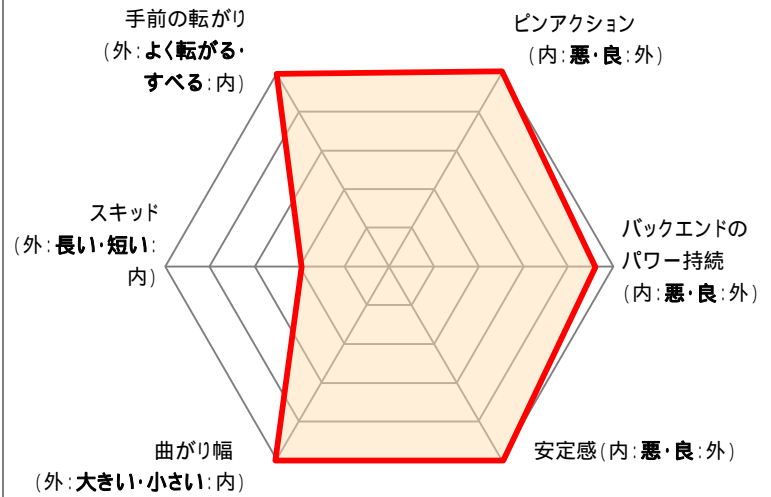
PAP ピン: 3 1/2

表面加工: 箱出し

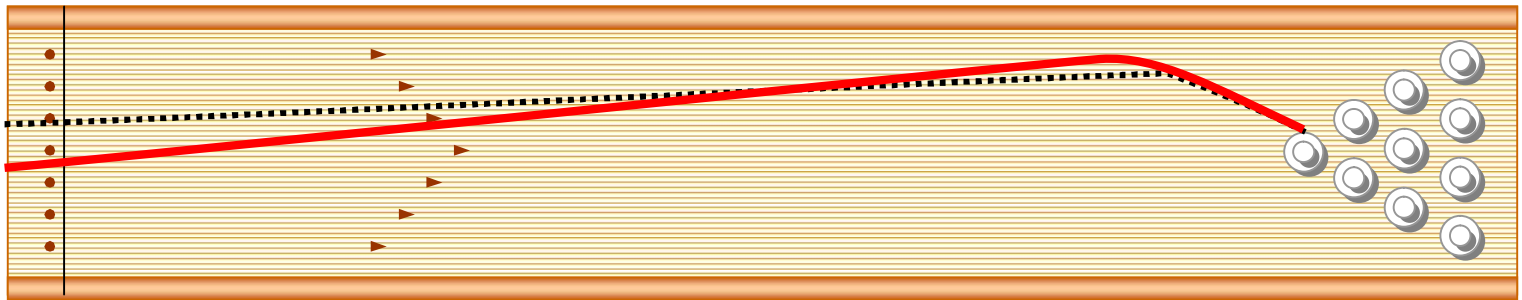


● ピン ☆ PAP △ CG ⊙ バランスホール ▲ マスバイアス

特性チャート



— BREAK POINT BREAK S75



0ft. 15ft. 30ft. 45ft. 60ft.

総合評価

前回の S75 より手前の転がり・曲がり共に良いと思いました。
まず、箱出しで投球した感想は『とにかく転がって曲がる!』の一言です。
曲がるボールを探している方にオススメです。しっかりピンを飛ばすイメージはブレイクシリーズの特徴ですね。
自分は転がり感を強く感じたので、ポリッシュして使用しています。
転がり感を強く感じたかたは、ポリッシュすると良いでしょう。
スピード(球速)が無い方もポリッシュすると良いでしょう。とにかく転がります。

ベストコンディション

箱出し
ポリッシュ

ヘビーオイル
オイリー~ミディアム

