

ボール名

## MANIAC

センター名

姪浜シティボウル

投球者

田中健一 P

日付

2009/1/23

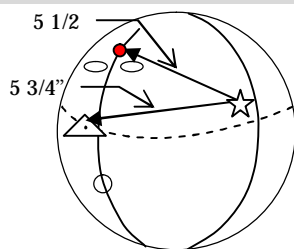
### レイアウト

#### テストボール

ボール名: MANIAC S50

PAP ピン: 5 1/2 インチ

表面加工: ポリッシュ

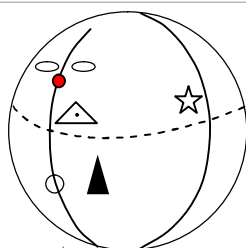


#### 比較対象ボール

ボール名: ブレイクボール

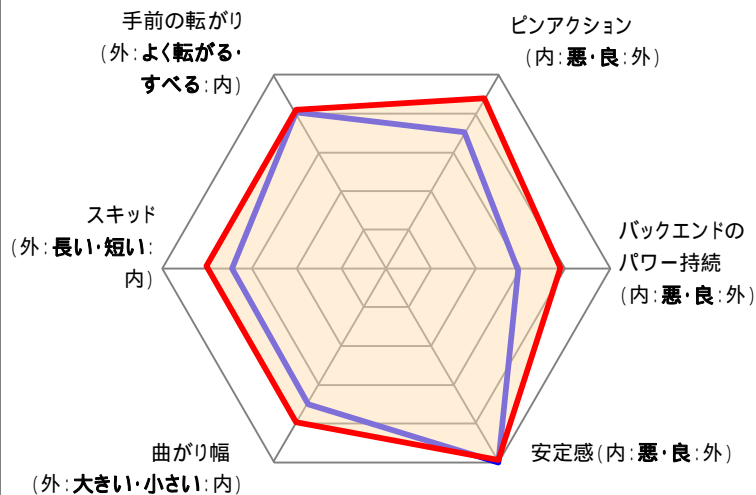
PAP ピン: 5 インチ

表面加工: ホリッシュ

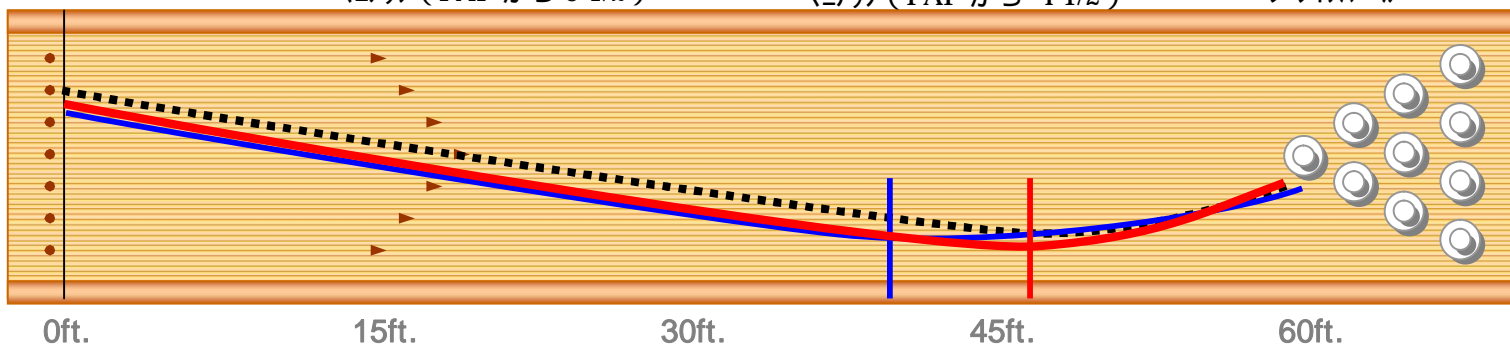


● ピン ☆ PAP △ CG ⊙ バランスホール ▲ マスバイアス

### 特性チャート



— マニアック (PAP から 5 1/2)    — マニアック (PAP から 4 1/2)    ..... ブレイクボール



### 総合評価

最初にピンを PAP から 4 1/2 インチで開けましたが、自分により合う動きを求め、PAP からの距離を 5 1/2 インチにし、さらに CG の位置を 5 3/4 インチにしてドリルし直したレポートを送ります。

ポリッシュしていますが、オイル上の走りがよりクリーンな直線になり、レーン手前でのフレア幅が狭く、フッキングエリアで広くなるという自分にとって良いボールリアクションになりました。手前が走るようになった分、バックエンドでのキレが更によりよくなりました。ピンアクションも強く、弾きが良いです。

**感覚としては、カバーの強さが S50 ではなく S65 では? という位強く感じます。**

起き上がりが強いレイアウトでドリルすると、ボウラーのタイプに寄っては動きが鈍くなり、先で動かなくなるので注意が必要です。

